

Obtížný terén

Normální terén

Pro vyhledávání zlatých valounů v lokalitách mineralizovaných zlatých polí.

ZLATO*

Pod vodou a příboj

Mokry a suchý písek

Pro všechny slané podmořky – suchý písek, mokry písek, příboj a pod vodou.

PLAZ

Drahe mince a artefakty

Mince a artefakty

Idální pro detekci v historických polích pro největší rozsah velikosti cílů.

POLE

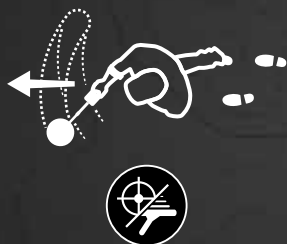
Jemné sperky

Obecný a mince

Skvělé pro rekreační oblasti s velkým množstvím odpadu, včetně většiny obecných detekcí.

PARK

VYHLEDÁVACÍ REŽIMY * Pouze EQUINOX 900



**ZACÍNÁNÍ S
DETEKCI**

1



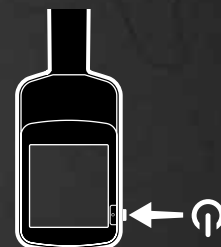
**POTLAČENÍ
INTERFERENCI**

3



**VYBERTE
VYHLEDÁVACÍ REŽIM**

2



**SPUŠTĚNÍ
PŘÍSTROJE**

1

RYCHLÝ START

Tento stručný návod a kompletní uživatelská příručka EQUINOX® jsou k dispozici ke stažení online.

Získejte tyto jazyky a další:

- DE** Deutsch
- FR** Français
- KR** 한국어
- RU** русский
- ES** Español
- JP** 日本語
- PT** Português
- ZH** 中文

EQUINOX

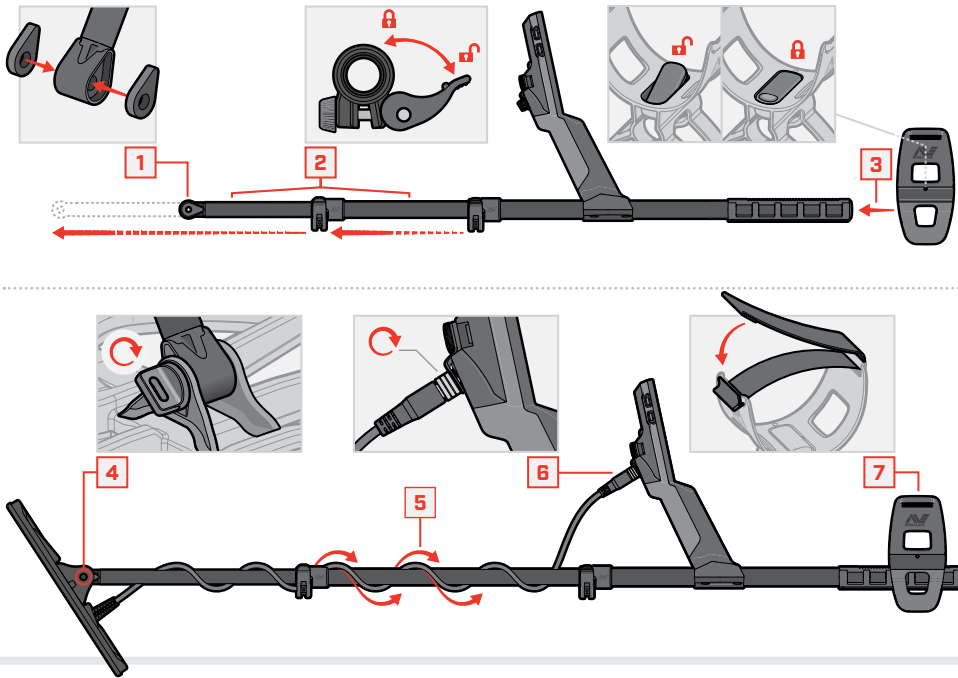
700 | 900

STRUČNÝ NÁVOD



1-145071-1
4901-05071

SESTAVENÍ



UTAŽENÍ MECHANISMU

Pokud mechanismy sklouznou nebo se uvolní, utáhněte je.



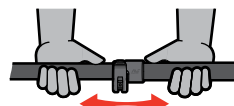
Otevřeno



Jemně utahujte v krocích



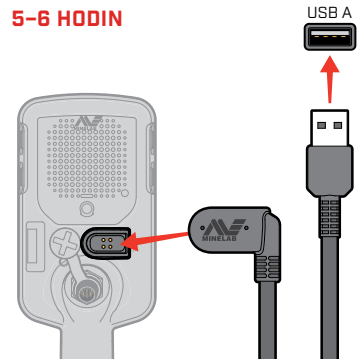
Zavřít



Zkontrolujte a v případě potřeby opakujte

NABÍJENÍ

5-6 HODIN



! Nabíjte svůj detektor kvalitní USB nabíječkou, která má minimální nabíjecí kapacitu 2 A @ 5 V. Při použití nekvalitní nabíječky hrozí riziko selhání nabíjení prostřednictvím USB.

Na nabíječkách USB hledejte následující značky:



3 HODINY



OVLÁDACÍ PRVKY A DISPLEJ



* Pouze EQUINOX 900